



MINISTÉRIO DA EDUCAÇÃO  
INSTITUTO FEDERAL SUL-RIO-GRANDENSE  
CÂMPUS SAPUCAIA DO SUL

**INFORME COE-E LOCAL 01/2023**

O Centro de Operações de Emergência em Saúde para a Educação (COE-E) Local, reunido em 06/01/2023, avaliou a situação do IFSUL câmpus Sapucaia do Sul no contexto atual da pandemia, considerando que:

1. O surto de COVID-19 resultou em estado de emergência em saúde pública mundial, classificado pela OMS como pandemia em 12/03/2020, vigente até o momento. Ondas de crescimento de casos, complicações e óbitos pressionaram toda a cadeia produtiva, até mesmo os serviços essenciais, causando impacto negativo na economia, qualidade de vida e convívio social. Enquanto a pandemia de COVID-19 estiver vigente e com o surgimento de variações virais (VOC) como a Ômicron e suas subvariantes atuais, é importante que medidas de biosegurança sigam sendo aplicadas, baseadas em critérios técnicos, para garantir segurança e qualidade no trabalho, prevenir e vigiar doenças, e zelar pela saúde da comunidade acadêmica do IFSul.

2. Indicadores da transmissão da COVID-19:

(Os dados podem variar por atualização e correção das notificações.)

**Taxa de transmissão comunitária** (nº de casos nos últimos 7 dias/100.000 habitantes). No RS está em 191,03/100 mil habitantes, crescimento durante o mês de novembro (figura 1); No Brasil, a média móvel está em 69,44/100.000 habitantes.

Figura 1\*

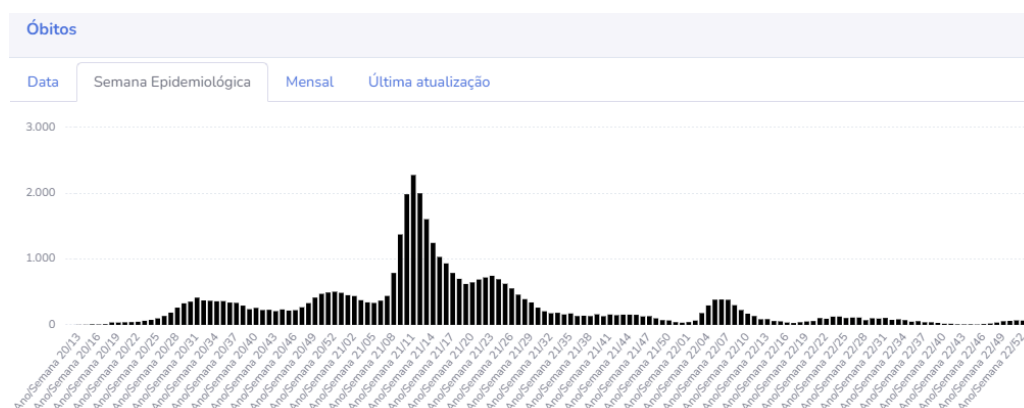


(<https://ti.saude.rs.gov.br/covid19/> acesso 09/01/2023)

**Redução no nº de casos e óbitos**

O RS, apresenta uma média de 13,3 óbitos diários nos últimos 7 dias, variação semanal de +32,9% (figura 2).

Figura 2

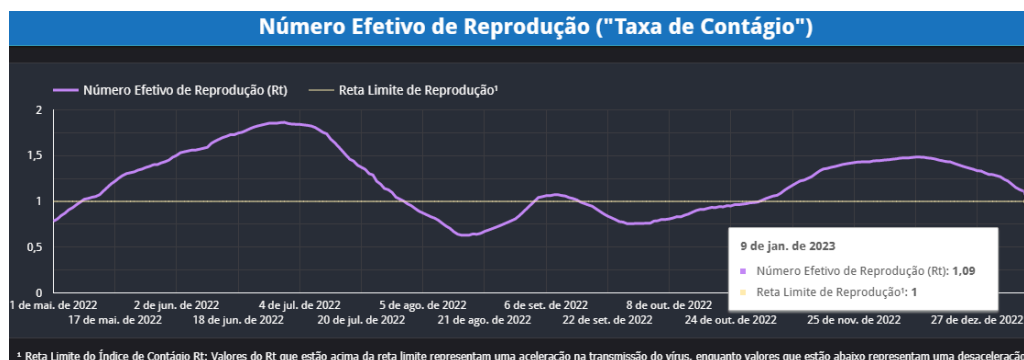


(<https://ti.saude.rs.gov.br/covid19/>, acesso 09/01/2023)

**Taxa de contágio - RT** (transmissibilidade do agente infeccioso,  $<1$  = tendência de desaceleração de contágios).

O Brasil apresenta RT estimado atual de 1,09 (figura: 3) (a Região Sul não apresenta informação disponível atual). ( $R_t > 1,0$  desde 24/10 e 01/11 respectivamente).

Figura 3



(<http://www.spcovid.net.br>, acesso 09/01/2023)

### Taxa de ocupação de leitos UTI e clínicos

O RS tem 1.982 leitos de UTI, destes 102 estão ocupados por pacientes Covid-19, 37 por suspeitos (total de 7,0% dos leitos UTI) e 1.509 por pacientes não COVID, com taxa de ocupação de 83,1%, restando 334 leitos de UTI livres. Leitos clínicos somam 13.745 no RS, com 407 pacientes COVID e 88 suspeitos internados (3,6%).(<https://ti.saude.rs.gov.br/covid19/> <http://cnes2.datasus.gov.br/> acesso 09/01/2023).

### 3. Indicadores comunitários da COVID-19 (figura 4)

Figura 4:

Novos casos de COVID-19 Por 100.000 pessoas nos últimos 7 dias	Indicadores	Baixo	Médio	Alto
Menos de 200	Novas admissões COVID-19 por 100.000 habitantes (total de 7 dias)	<10,0	10,0-19,9	≥20,0
	Porcentagem de leitos de internação com funcionários ocupados por pacientes com COVID-19 (média de 7 dias)	<10,0%	10,0-14,9%	≥15,0%
200 ou mais	Novas admissões COVID-19 por 100.000 habitantes (total de 7 dias)	N / D	<10,0	≥10,0
	Porcentagem de leitos de internação com funcionários ocupados por pacientes com COVID-19 (média de 7 dias)	N / D	<10,0%	≥10,0%

Fonte: CDC (<https://www.cdc.gov/coronavirus/2019-ncov/science/community-levels.html> em 08/11/2022)

Com os dados que dispomos, o RS apresenta taxa de transmissão comunitária >200 e taxa de ocupação de leitos clínicos e de UTI por pacientes COVID-19 (confirmados + suspeitos) de 7,0% e 3,6% respectivamente, classificando o Estado em **nível comunitário de risco** baixo novamente. (<https://planejamento.rs.gov.br/comite-de-dados>, <https://ti.saude.rs.gov.br/covid19/>, <http://cnes2.datasus.gov.br/>, acesso 09/01/2023)

4. A taxa de vacinação COVID no RS (população residente) está em 89,2% para D1 ou DU, 83,0% para D2 ou DU e 55,3% para D3. Entre os adolescentes (12 a 17 anos), 91,9% para D1 e 78,0% D2 e 22,1% para D3. (<https://vacina.saude.rs.gov.br/> acesso 22/12/2022).
5. O Boletim Covid-19 da prefeitura de Sapucaia do Sul de 23 a 30/12/2022 registrou 432 novos casos e 1 óbito por Coronavírus. A vítima era do sexo feminino, 78 anos e tinha como comorbidades insuficiência renal crônica e diabetes. Com isso, o Município soma 26.082 casos confirmados, 25.397 pessoas recuperadas e 630 óbitos ao todo, 4 pessoas estão hospitalizadas e 55 estão em isolamento domiciliar.
6. O [Boletim InfoGripe Fiocruz](#) de 05/01/2023 o mostra queda lenta de casos de Síndrome Respiratória Aguda Grave (SRAG) em praticamente todas as faixas etárias da população adulta. O fator pode ser atribuído à diminuição de incidência de SRAG por Covid-19 nos estados do Rio de Janeiro e São Paulo, além da interrupção da tendência de crescimento em outras unidades federativas do país. O estudo indica queda nas tendências de longo (últimas seis semanas) e curto prazo (últimas três semanas). Referente à Semana Epidemiológica 52, período de 25 a 31 de dezembro de 2022. Eventuais impactos do aumento de casos por conta das celebrações de final de ano ainda não seriam observados nessa atualização.
7. O Ministério da Saúde pretende incorporar a vacina da COVID-19 no calendário vacinal anual, em especial para os grupos de risco da doença, sendo aplicada no período da vacina da gripe, respeitando os mesmos grupos prioritários, com uma dose da vacina bivalente.
8. A OMS relata a avaliação técnica sobre as informações atuais publicadas pela China. A análise da autoridade de saúde chinesa mostrou uma predominância das linhagens Ômicron BA.5.2 e BF.7. Esses vírus juntos representaram 97,5% de todas as infecções locais de acordo com o sequenciamento genômico. Algumas outras sublinhagens Ômicron conhecidas também foram detectadas, embora em baixas porcentagens. Essas variantes são conhecidas e circulam em outros países e, no momento, nenhuma nova variante foi relatada pela China.
9. Casos notificados junto a COE-E LOCAL do campus Sapucaia do Sul

a. Casos totais entre estudantes registrados na COE-E Local até 09/01/2023

ESTUDANTES	MOTIVO						%
STATUS	Contato	Atestado (contato)	Covid	Síndrome gripal	Atestado (Síndrome gripal)	Total geral	
AFASTADO						0	0%
VENCIDO AFASTAMENTO	92	1	221	102	3	419	100%
<b>Total geral</b>	<b>92</b>	<b>1</b>	<b>221</b>	<b>102</b>	<b>3</b>	<b>419</b>	<b>100%</b>

Fonte: Dados registrados na planilha de monitoramento da COE-E LOCAL, atualizados até às 10h de 09/01/2023.

b. Casos totais entre servidores registrados na COE-E Local até 09/01/2023

SERVIDORES	MOTIVO				%
STATUS	Contato	Covid	Síndrome gripal	Total geral	
AFASTADO		1		1	1%
VENCIDO AFASTAMENTO	25	64	48	137	99%
<b>Total geral</b>	<b>25</b>	<b>65</b>	<b>48</b>	<b>138</b>	<b>100%</b>

Fonte: Dados registrados na planilha de monitoramento da COE-E LOCAL, atualizados até às 10h de 09/01/2023.

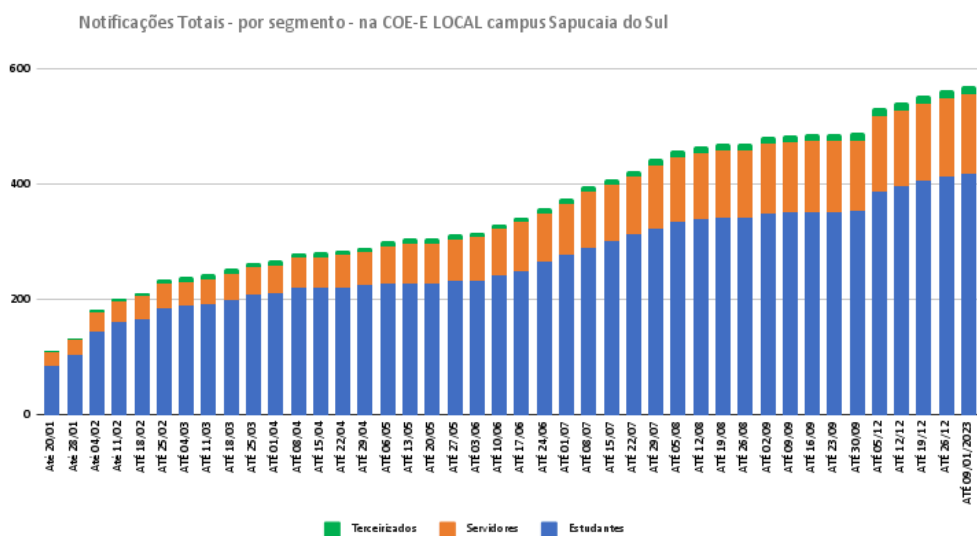
c. Não há servidores terceirizados afastados por COVID-19 nesta semana.

d. Variação semanal das notificações no período monitorado:



Fonte: Dados registrados na planilha de monitoramento da COE-E LOCAL, atualizados até às 10h de 09/01/2023.

e. Total de casos notificados no campus, por segmento:



Fonte: Dados registrados na planilha de monitoramento da COE-E LOCAL, atualizados até às 10h de 09/01/2023.

- Os indicadores técnicos no RS mostram tendência de redução na taxa de transmissão da COVID-19, os indicadores comunitários voltaram ao nível de risco comunitário baixo, porém segue a necessidade de manutenção dos cuidados para a mitigação da doença, conforme o plano de contingência do IFSul.

## RECOMENDAÇÕES

O COE-E Local orienta para a Direção do câmpus as seguintes recomendações:

**Mantem forte recomendação:**

- Utilização de máscaras no acesso ao câmpus e em locais fechados da instituição, especialmente para pessoas com comorbidades, sintomáticos, contactantes, idosos e em locais fechados ou pouco ventilados com grande concentração de pessoas;
- Que toda comunidade acadêmica mantenha a vacinação contra COVID-19 devidamente atualizada, com as doses de reforço;
- Regularidade de lavar e higienização das mãos;
- Manter ambientes ventilados e respeitar um distanciamento interpessoal;
- Situações em que sintam sintomas gripais ou de COVID-19, buscar atendimento na rede pública de saúde;
- Pessoas confirmadas com covid-19 devem manter-se afastadas por um período de sete dias, se repetido o exame no quinto dia e o resultado for negativo, podem retornar ao convívio mantendo uso de máscara até o 10º dia, enviando comunicação ao COE-E local;
- Todos os casos de sintomas gripais e/ou COVID-19 sejam notificados pelo e-mail:

[ss-coee@ifsul.edu.br](mailto:ss-coee@ifsul.edu.br)

A COE-E Local realizará nova análise da situação do contágio pela COVID-19 em 20/01/2023 para avaliar a necessidade do retorno da obrigatoriedade do uso de máscaras nos espaços do campus.

Destaca-se que todos os documentos locais, inclusive o histórico de INFORMES emitidos por esta comissão, com os dados monitorados estão disponíveis no link:

<http://www.sapucaia.ifsul.edu.br/ultimas-noticias/2171-campus-sapucaia-do-sul-durante-a-pandemia-de-covid-19>

Sapucaia do Sul, 09 de janeiro de 2023.

**Mônica Nunes Neves**

Representante da COE-E LOCAL

(assinado eletronicamente)

Documento assinado eletronicamente por:

■ **Monica Nunes Neves**, COORDENADOR - FG1 - SS-GABDIR, em 09/01/2023 17:46:56.

Este documento foi emitido pelo SUAP em 09/01/2023. Para comprovar sua autenticidade, faça a leitura do QRCode ao lado ou acesse <https://suap.ifsul.edu.br/autenticar-documento/> e forneça os dados abaixo:

**Código Verificador:** 202261

**Código de Autenticação:** 3d6a7ad662



Av. Copacabana, 100 - Bairro Piratini | CEP 93216-120 | Sapucaia do Sul-RS | [+55](51) 3452-9200

CNPJ: 10.729.992/0002-27 | [www.ifsul.edu.br](http://www.ifsul.edu.br) | [www.sapucaia.ifsul.edu.br/portal](http://www.sapucaia.ifsul.edu.br/portal)

"Educação para a vida. Profissionais para o mundo."